
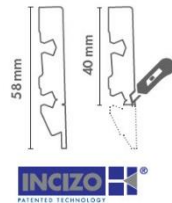

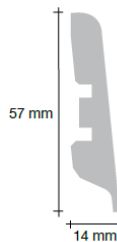

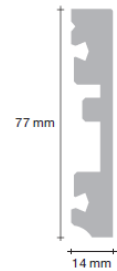

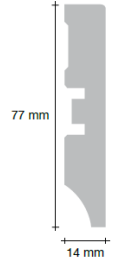



PLINTEN


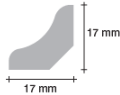

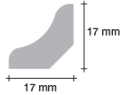
TDS 12/06/2020

PERGO
ORIGINAL LAMINATE

<u>Ordercode</u>	<u>Soort</u>	<u>Foto</u>	<u>Afmetingen</u>	<u>Verpakking aantal</u>
PGSK(-)	Plint, recht, NIEUWE vorm		2400 x 12 x 58 mm (inclusief connecterende plugs) 	6
PGSKR(-)	Plint, recht, OUDE vorm		2400 x 14 x 58 mm 	6
PGPSK(-)	Plint, recht, NIEUWE vorm		2400 x 14 x 77 mm 	6
Niet beschikbaar in Scandinavische landen.				
PGPSKR(-)	Plint, recht, OUDE vorm		2400 x 14 x 77 mm 	6
Niet beschikbaar in Scandinavische landen.				
PGSKRWHITE, wit PGSKRPAINT, overschilderbaar PGPSKRWHITE, wit PGPSKRPAINT,	Plint, recht, OUDE vorm		2400 x 14 x 58 mm 2400 x 14 x 58 mm 2400 x 14 x 77 mm 2400 x 14 x 77 mm	6

PLINTEN

TDS 12/06/2020

overschilderbaar PGSCOT(-) Niet beschikbaar in Scandinavische landen.	Kraallijst		2400 x 17 x 17 mm 	6
PGSCOTWHITE, wit PGSCOTPAINT, overschilderbaar	Kraallijst wit & overschilderbaar		2400 x 17 x 17 mm 	6

Productbeschrijving

Pergo®-plinten zorgen voor een bijpassende afwerking voor uw vloer.

Toepassingen

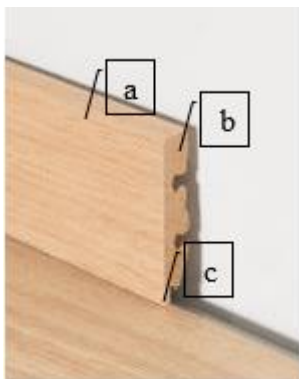
Hout is de belangrijkste component van uw Pergo-vloer. Omdat de relatieve vochtigheid (RV) verschilt al naargelang het seizoen, is het erg belangrijk uitzettingsvoegen tussen de Pergo-vloer en vaste objecten te laten. De vloer moet aan alle kanten kunnen uitzetten en krimpen. De vereiste uitzettingsvoeg wordt beschreven in de plaatsingsinstructies voor de Pergo-vloer en MOET worden aangebracht. Pergo heeft een ruim gamma plinten en profielen om de uitzettingsvoeg af te werken. Meer informatie over het Pergo 5-in-1-profiel vindt u op www.pergo.com.

Tips voor specifieke toepassingen van de Pergo®-plinten:

- √ Pergo® rechte plint (oude vorm: 2400 x 14 x 58 mm / nieuwe vorm: 2400 x 12 x 58 mm):
Deze neutrale plint is licht en discreet; perfect voor elk interieur.
- √ Pergo® rechte plint (2400 x 14 x 77 mm):
Een extra voordeel van deze traditionele plint is dat ze ook een grotere hoogte kan bedekken.
- √ Pergo® kraallijst (2400 x 17 x 17 mm):
Deze kraallijst verbergt de uitzettingsvoeg tussen een bestaande plint en een nieuwe Pergo®-laminaatvloer.

PLINTEN

TDS 12/06/2020

Eigenschappen

- √ Met krasbestendig laminaatoppervlak (a)
Het duurzame laminaat beschermt de Pergo®-plinten tegen krassen en slijtage.
- √ Kwaliteitsvolle MDF-basis (b)
- √ Beschermd tegen vocht (c)
Hout is de belangrijkste component van Pergo®-plinten. De beschermingslaag beschermt uw plint tegen vocht zodat uw plint jarenlang mooi blijft.
- √ Garantie
Pergo®-plinten zijn van uitstekende kwaliteit. De garantie op uw Pergo®-vloer geldt ook voor Pergo®-plinten.
- √ Bijpassende oplossingen
De Pergo®-plinten zijn verkrijgbaar met hetzelfde design en een identiteit oppervlaktestructuur als uw vloer.
- √ Identieke structuur
Niet alleen de kleur van Pergo® Parquet-plinten, maar ook de structuur is precies hetzelfde als die van de vloer.

Instructies

U kunt de Pergo®-plinten bevestigen:

- √ Met Pergo® Clips PGCLIPSKME7080 / PGCLIPSKME95
Met dit revolutionaire kliksysteem voor het bevestigen van plinten zonder lijm plaatst u de plinten heel gemakkelijk en tot 50% sneller; u kunt de plint ook verwijderen.

Alleen voor PGSK(-)



- √ Met Pergo® Clips PGCLIPS15LM
Makkelijk te gebruiken kliksysteem waar geen nagels of schroeven te zien zijn. Eén installatiekit is voldoende voor 15 meter plinten.

Alleen voor PGSKR(-), PGPSKR(-), PGSKRWHITE, PGSKRPAINT, PGPSKRWHITE, PGPSKRPAINT



- √ Met een Track NETRACK

Alleen voor PGPSK(-)







- √ Met Pergo® Multiglue:
Deze multifunctionele lijm werd speciaal ontwikkeld voor de installatie van Pergo®-producten.



PLINTEN

TDS 12/06/2020

Een overzicht van de bevestigingsmethoden per type plint met de ordernummers:

Hoeveelheid per verpakking	Pergo® Clips Voor 15 lm.	Pergo® Clips 50 clips per zakje	Track 6 tracks per tube	Pergo® Multiglu 12 tubes per doos
				
Plint type	PGSKR(-), PGPSKR(-), PGSKRWHITE, PGSKRPAINT, PGPSKRWHITE, PGPSKRPAINT	PGSK(-)	PGPSK(-)	All
Bestelcode	PGCLIPS15LM	PGCLIPSKME7080 voor 7-8 mm vloeren / PGCLIPSKME95 voor 9-9,5 mm vloeren	NETRACK	PGGLUE290